



ТЕРРИТОРИАЛЬНЫЙ ОРГАН
ФЕДЕРАЛЬНОЙ СЛУЖБЫ
ГОСУДАРСТВЕННОЙ СТАТИСТИКИ
ПО ЗАБАЙКАЛЬСКОМУ КРАЮ

Инвестиции в основной капитал в Забайкальском крае

2022 год





ТЕРРИТОРИАЛЬНЫЙ ОРГАН
ФЕДЕРАЛЬНОЙ СЛУЖБЫ
ГОСУДАРСТВЕННОЙ
СТАТИСТИКИ ПО
ЗАБАЙКАЛЬСКОМУ КРАЮ

Инвестиции в основной капитал

в Забайкальском
крае

2022 год

01 ИНВЕСТИЦИИ В ОСНОВНОЙ
КАПИТАЛ

02 ИНВЕСТИЦИИ В ОСНОВНОЙ
КАПИТАЛ, НАПРАВЛЕННЫЕ НА
ОХРАНУ ОКРУЖАЮЩЕЙ СРЕДЫ И
РАЦИОНАЛЬНОЕ ИСПОЛЬЗОВАНИЕ
ПРИРОДНЫХ РЕСУРСОВ

03 ИНВЕСТИЦИОННАЯ АКТИВНОСТЬ
ОРГАНИЗАЦИЙ



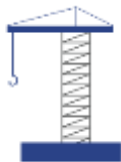


ИНВЕСТИЦИИ В ОСНОВНОЙ КАПИТАЛ

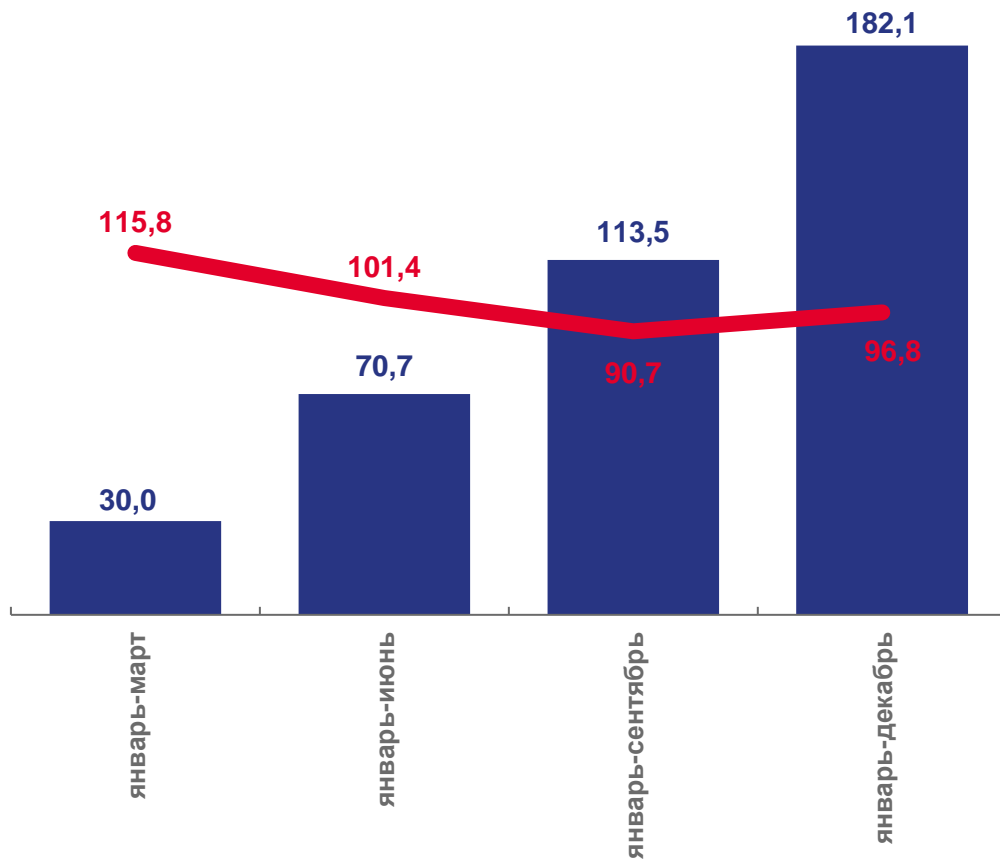
2022 год *



182,1 млрд рублей



96,8% к 2021 г.



■ Млрд рублей — В % к соответствующему периоду 2021 г. (в сопоставимых ценах)

* Предварительные данные





ИНВЕСТИЦИИ В ОСНОВНОЙ КАПИТАЛ

2022 год

По видам основных фондов

Инвестиции в основной капитал *

182,1

млрд рублей



машины, оборудование, включая хозяйственный инвентарь

71,9

млрд рублей



здания (кроме жилых) и сооружения, расходы на улучшение земель

94,1

млрд рублей



жилые здания и помещения

3,9

млрд рублей



объекты интеллектуальной собственности

5,8

млрд рублей

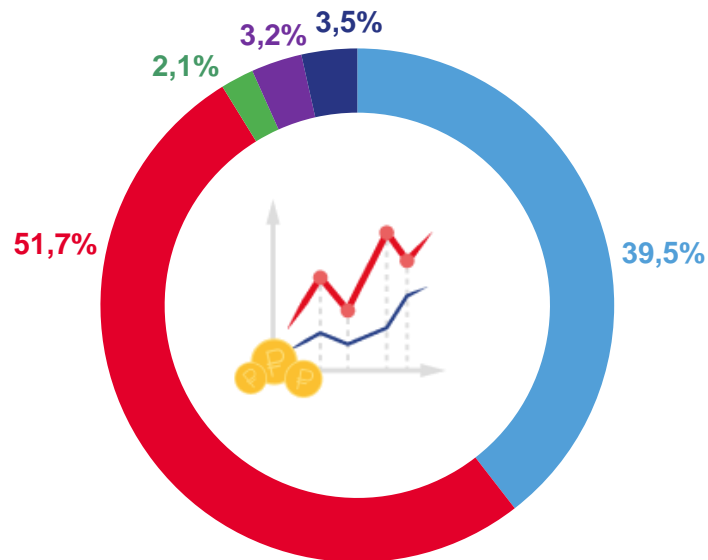


прочие

6,4

млрд рублей

Структура инвестиций в основной капитал по видам основных фондов, % к итогу



- Машины, оборудование, включая хозяйственный инвентарь
- Здания (кроме жилых) и сооружения, расходы на улучшение земель
- Жилые здания и помещения
- Объекты интеллектуальной собственности
- Прочие

* Предварительные данные



ИНВЕСТИЦИИ В ОСНОВНОЙ КАПИТАЛ

2022 год

По источникам финансирования

Инвестиции в основной капитал*

169,7

млрд рублей



собственные средства

72,0

млрд рублей



кредиты банков

55,4

млрд рублей



заемные средства
других организаций

4,0

млрд рублей



бюджетные средства

31,7

млрд рублей

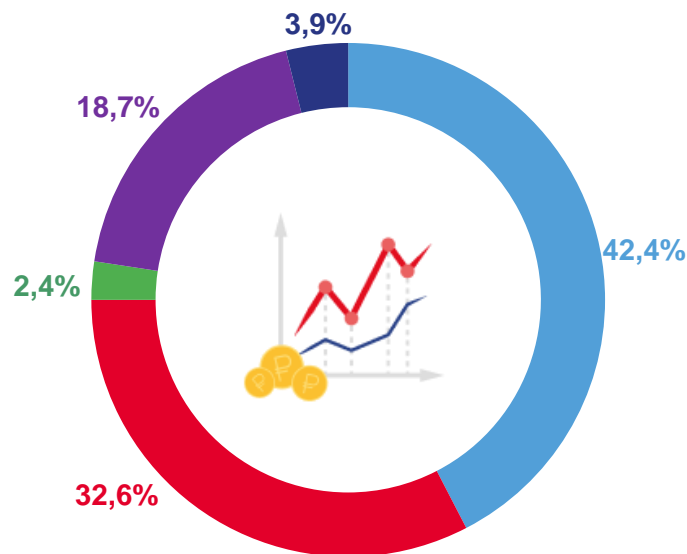


прочие

6,6

млрд рублей

Структура инвестиций в основной капитал по видам основных фондов, % к итогу



- Собственные средства
- Кредиты банков
- Заемные средства других организаций
- Бюджетные средства
- Прочие

* Без субъектов малого предпринимательства и объемов инвестиций, не наблюдаемых прямыми статистическими методами





ИНВЕСТИЦИИ В ОСНОВНОЙ КАПИТАЛ

2022 год

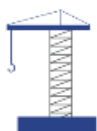
По отдельным видам экономической деятельности

млрд рублей



* Без субъектов малого предпринимательства и объемов инвестиций, не наблюдаемых прямыми статистическими методами





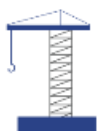
ИНВЕСТИЦИИ В ОСНОВНОЙ КАПИТАЛ

2022 год

млн рублей

Регионы Дальневосточного федерального округа





ИНВЕСТИЦИИ В ОСНОВНОЙ КАПИТАЛ

2022 год в процентах к 2021 г. (в сопоставимых ценах)

Регионы Дальневосточного федерального округа



4 региона

значение показателя **больше**, чем по ДВФО

7 регионов

значение показателя **меньше**, чем по ДВФО





ИНВЕСТИЦИИ В ОСНОВНОЙ КАПИТАЛ, НАПРАВЛЕННЫЕ НА ОХРАНУ ОКРУЖАЮЩЕЙ СРЕДЫ И РАЦИОНАЛЬНОЕ ИСПОЛЬЗОВАНИЕ ПРИРОДНЫХ РЕСУРСОВ

2022 год

Всего инвестиций * **1817,3**

млн руб.

в том числе направлено :

на охрану и рациональное
использование водных ресурсов **867,5**

млн руб.

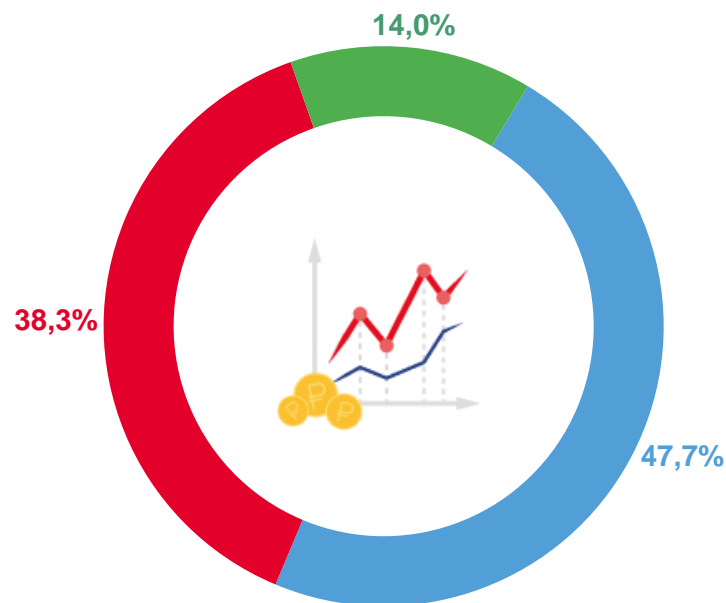
на охрану и рациональное
использование земель **696,5**

млн руб.

на другие мероприятия **253,3**

млн руб.

Структура инвестиций в основной капитал по видам
основных фондов, % к итогу



■ Охрана и рациональное использование водных ресурсов

■ Охрана и рациональное использование земель

■ Другие мероприятия

* Без субъектов малого предпринимательства и объемов инвестиций, не наблюдаемых прямыми статистическими методами



ИНВЕСТИЦИИ В ОСНОВНОЙ КАПИТАЛ, НАПРАВЛЕННЫЕ НА ОХРАНУ ОКРУЖАЮЩЕЙ СРЕДЫ И РАЦИОНАЛЬНОЕ ИСПОЛЬЗОВАНИЕ ПРИРОДНЫХ РЕСУРСОВ

2022 год


Млн рублей

Всего инвестиций * **1817,3**

в том числе за счет :

 бюджетных средств

588,0

 собственных средств
организаций

1229,3

Структура инвестиций по источникам
финансирования, % к итогу



* Без субъектов малого предпринимательства и объемов инвестиций, не наблюдаемых прямыми статистическими методами





ИНВЕСТИЦИОННАЯ АКТИВНОСТЬ ОРГАНИЗАЦИЙ

(ПО ДАННЫМ ВЫБОРОЧНОГО ОБСЛЕДОВАНИЯ ОРГАНИЗАЦИЙ, ОСУЩЕСТВЛЯЮЩИХ ДЕЯТЕЛЬНОСТЬ В СФЕРЕ ДОБЫЧИ ПОЛЕЗНЫХ ИСКОПАЕМЫХ, ОБРАБАТЫВАЮЩИХ ПРОИЗВОДСТВ, ОБЕСПЕЧЕНИЯ ЭЛЕКТРИЧЕСКОЙ ЭНЕРГИЕЙ, ГАЗОМ И ПАРОМ, КОНДИЦИОНИРОВАНИЯ ВОЗДУХА; ВОДОСНАБЖЕНИЯ, ВОДООТВЕДЕНИЯ, ОРГАНИЗАЦИЙ СБОРА И УТИЛИЗАЦИИ ОТХОДОВ, ДЕЯТЕЛЬНОСТИ ПО ЛИКВИДАЦИИ ЗАГРЯЗНЕНИЙ)

2022 год **Распределение организаций по оценке целей инвестирования, % от общего числа организаций**





ИНВЕСТИЦИОННАЯ АКТИВНОСТЬ ОРГАНИЗАЦИЙ

(ПО ДАННЫМ ВЫБОРОЧНОГО ОБСЛЕДОВАНИЯ ОРГАНИЗАЦИЙ, ОСУЩЕСТВЛЯЮЩИХ ДЕЯТЕЛЬНОСТЬ В СФЕРЕ ДОБЫЧИ ПОЛЕЗНЫХ ИСКОПАЕМЫХ, ОБРАБАТЫВАЮЩИХ ПРОИЗВОДСТВ, ОБЕСПЕЧЕНИЯ ЭЛЕКТРИЧЕСКОЙ ЭНЕРГИЕЙ, ГАЗОМ И ПАРОМ, КОНДИЦИОНИРОВАНИЯ ВОЗДУХА; ВОДОСНАБЖЕНИЯ, ВОДООТВЕДЕНИЯ, ОРГАНИЗАЦИЙ СБОРА И УТИЛИЗАЦИИ ОТХОДОВ, ДЕЯТЕЛЬНОСТИ ПО ЛИКВИДАЦИИ ЗАГРЯЗНЕНИЙ)

2022 год

Распределение организаций по факторам, ограничивающим инвестиционную деятельность, % от общего числа организаций

